



ТЕРРИТОРИАЛЬНЫЙ ОРГАН
ФЕДЕРАЛЬНОЙ СЛУЖБЫ
ГОСУДАРСТВЕННОЙ СТАТИСТИКИ
ПО КАМЧАТСКОМУ КРАЮ

О СОСТОЯНИИ ЖИВОТНОВОДСТВА КАМЧАТСКОГО КРАЯ

январь – октябрь 2024 г.

25.11.2024

СОДЕРЖАНИЕ

Поголовье скота и птицы	3
Производство продукции животноводства	6
Продуктивность коров молочного стада	10
Реализация сельскохозяйственной продукции	12

1

Поголовье скота и птицы

ПОГОЛОВЬЕ СКОТА И ПТИЦЫ В ХОЗЯЙСТВАХ ВСЕХ КАТЕГОРИЙ

на конец октября 2024 г.

Крупный рогатый скот



9,6 тыс. голов

Свиньи



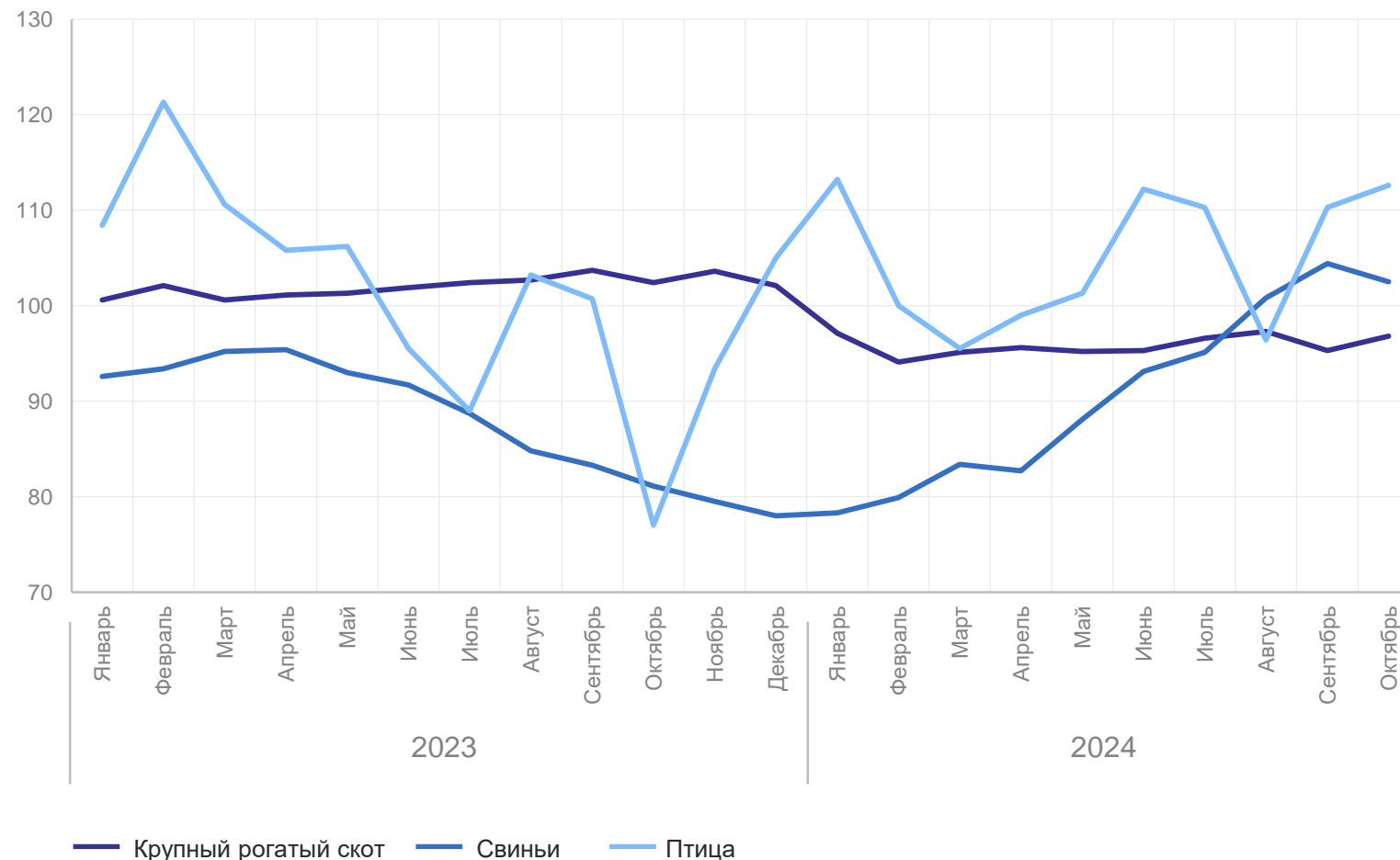
22,3 тыс. голов

Птица



353,4 тыс. голов

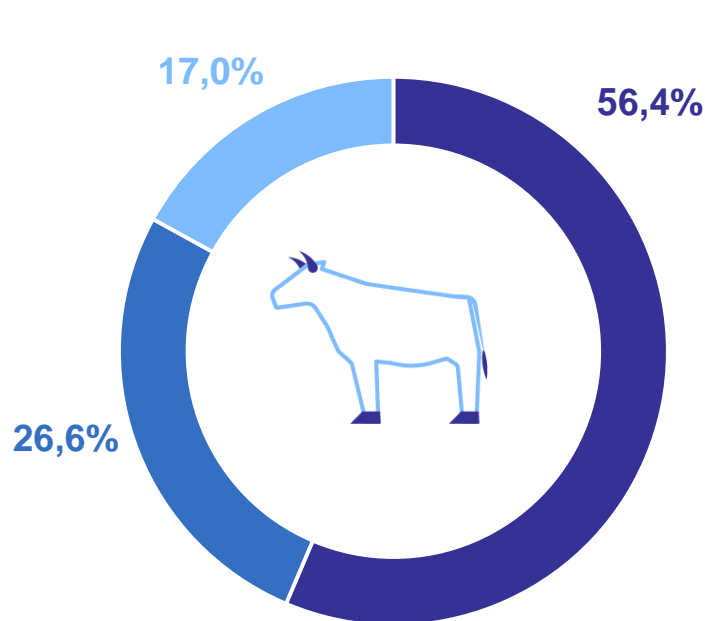
в процентах к соответствующему месяцу предыдущего года



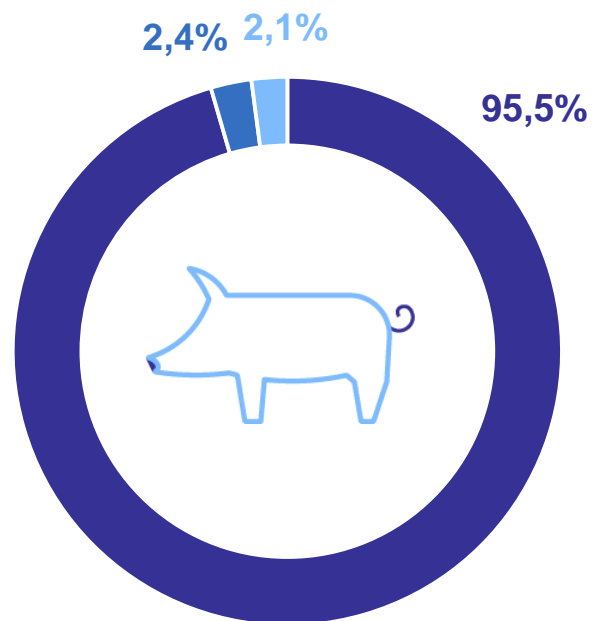
СТРУКТУРА ПОГОЛОВЬЯ СКОТА И ПТИЦЫ ПО КАТЕГОРИЯМ ХОЗЯЙСТВ

на конец октября 2024 г., в % к хозяйствам всех категорий

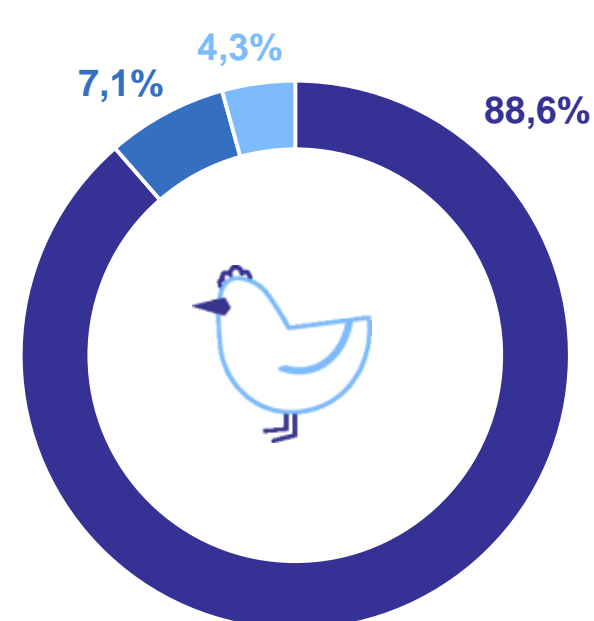
Крупный рогатый скот



Свиньи



Птица



● Сельскохозяйственные организации

● Крестьянские (фермерские) хозяйства и индивидуальные предприниматели

● Хозяйства населения

2

Производство продукции животноводства

ПРОИЗВОДСТВО ПРОДУКЦИИ ЖИВОТНОВОДСТВА В ХОЗЯЙСТВАХ ВСЕХ КАТЕГОРИЙ

КАМЧАТСТАТ

январь – октябрь 2024 г.


Скот и птица на убой (в живом весе)



7 084,9 тонны

89,8% к январю – октябрю 2023 г.

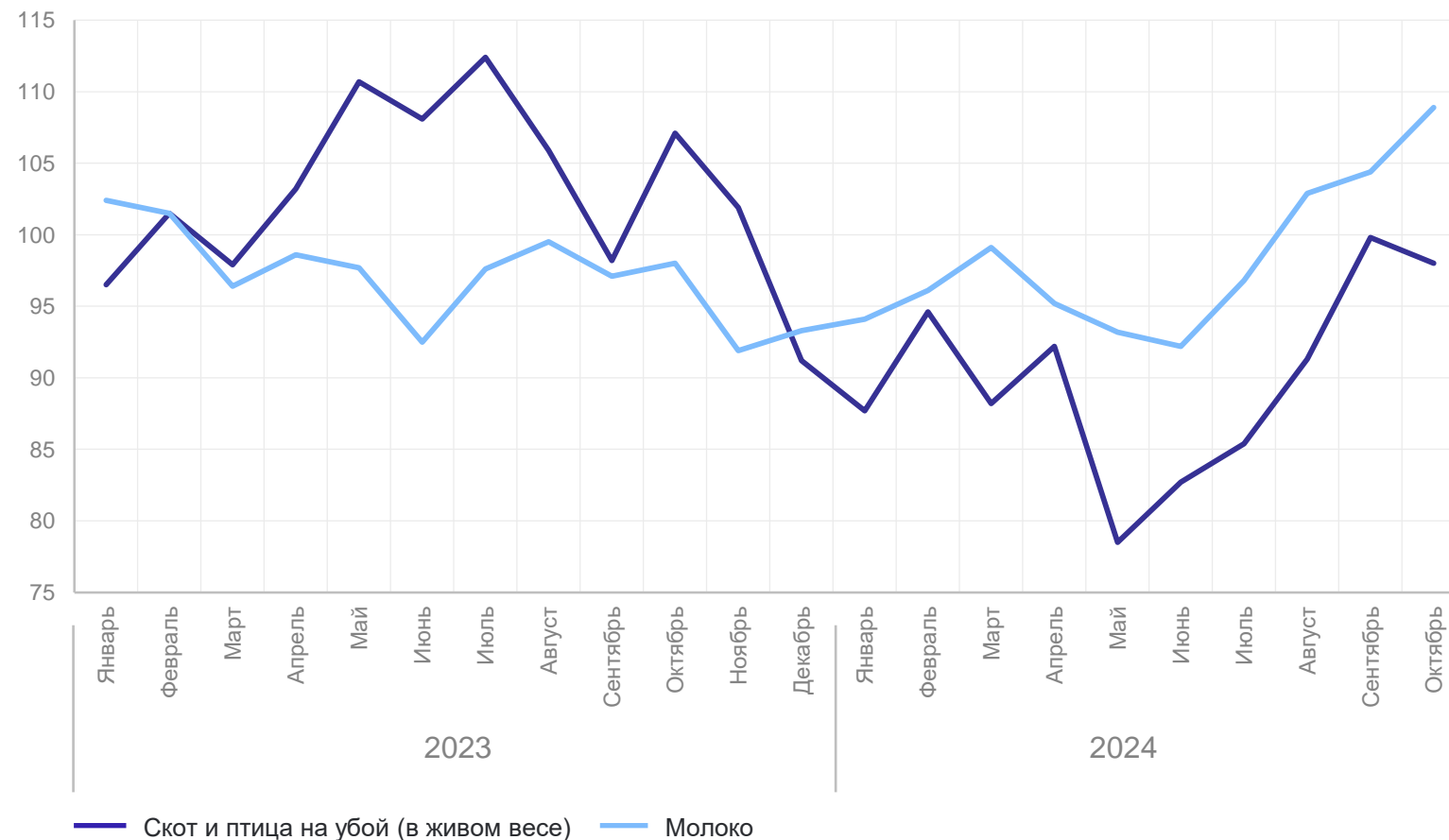
Молоко



18 880,5 тонны

98,2% к январю – октябрю 2023 г.

в процентах к соответствующему месяцу предыдущего года

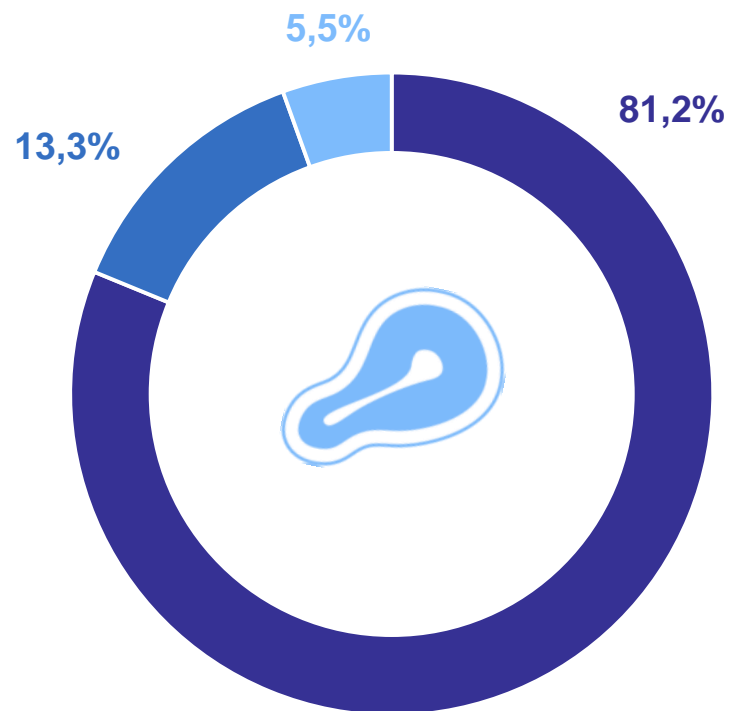


СТРУКТУРА ПРОИЗВОДСТВА ПРОДУКЦИИ ЖИВОТНОВОДСТВА ПО КАТЕГОРИЯМ ХОЗЯЙСТВ

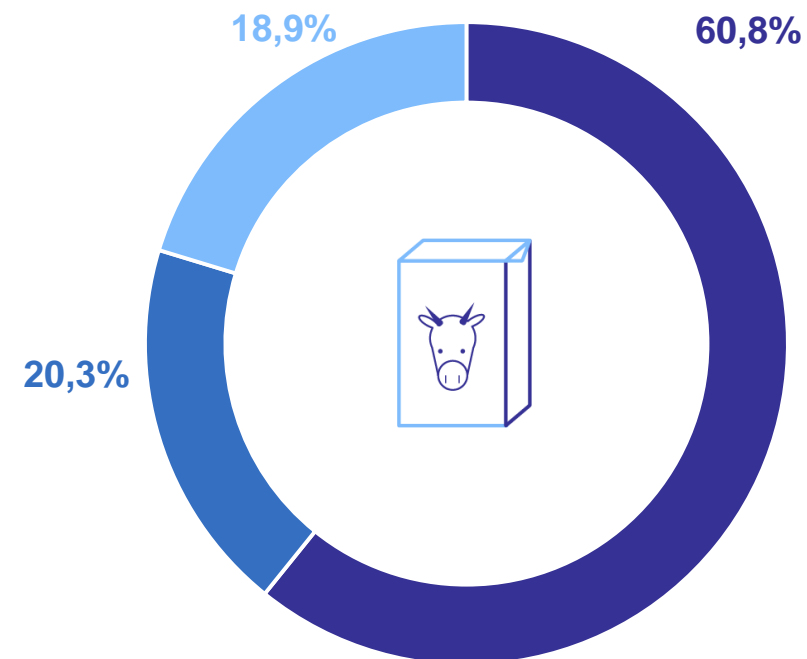
КАМЧАТСТАТ

январь – октябрь 2024 г., в % к хозяйствам всех категорий

Скот и птица на убой (в живом весе)



Молоко



● Сельскохозяйственные организации ● Хозяйства населения ● Крестьянские (фермерские) хозяйства и индивидуальные предприниматели

ПРОИЗВОДСТВО ОСНОВНЫХ ВИДОВ СКОТА И ПТИЦЫ НА УБОЙ В СЕЛЬСКОХОЗЯЙСТВЕННЫХ ОРГАНИЗАЦИЯХ

январь – октябрь 2024 г.

Структура производства скота и птицы на убой по видам, в % к общему объему производства

Скот и птица на убой
(в живом весе)

5 756,2 тонны

из них:

крупный рогатый скот

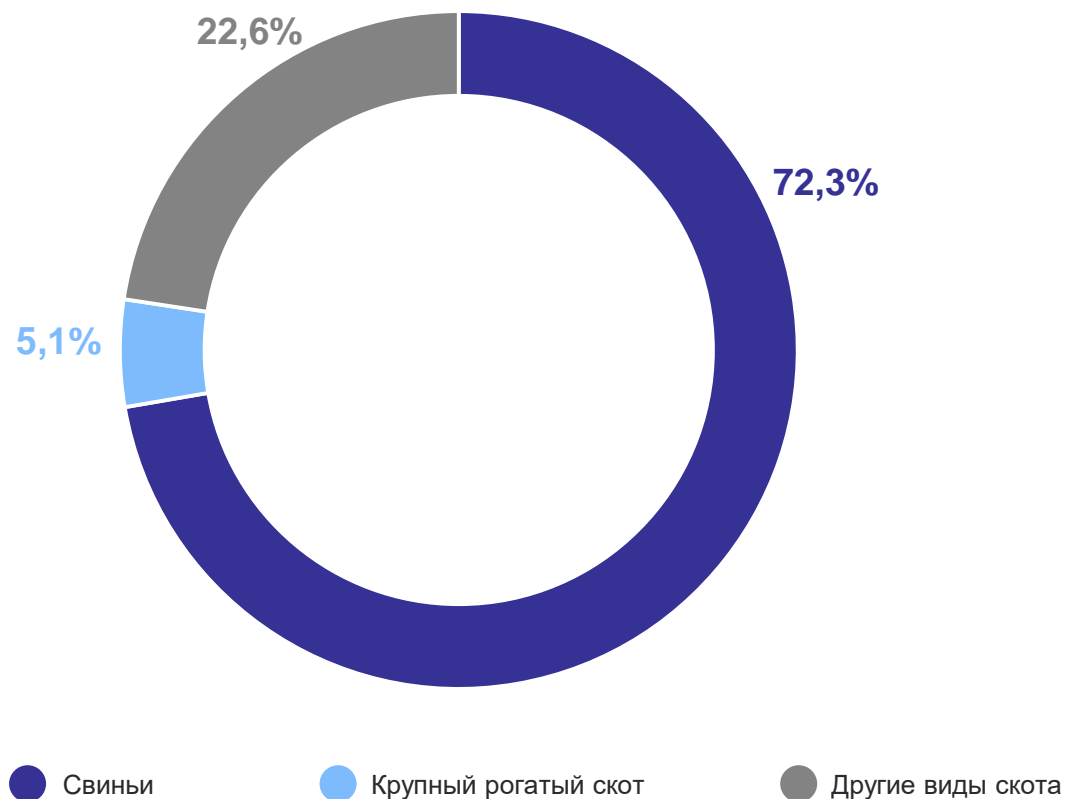


296,3 тонны

свиньи



4 163,6 тонны



3

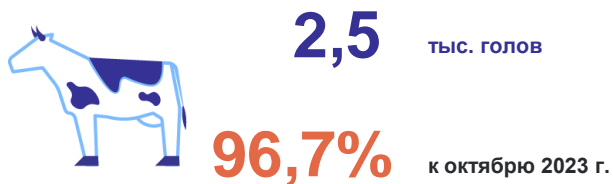
**Продуктивность коров
молочного стада**

ПРОДУКТИВНОСТЬ КОРОВ МОЛОЧНОГО СТАДА В СЕЛЬСКОХОЗЯЙСТВЕННЫХ ОРГАНИЗАЦИЯХ

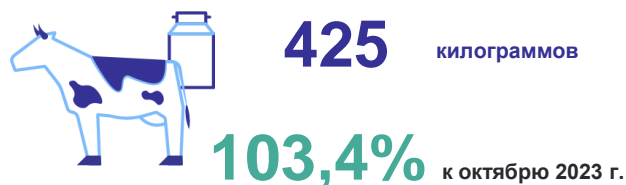
октябрь 2024 г.

КАМЧАТСТАТ

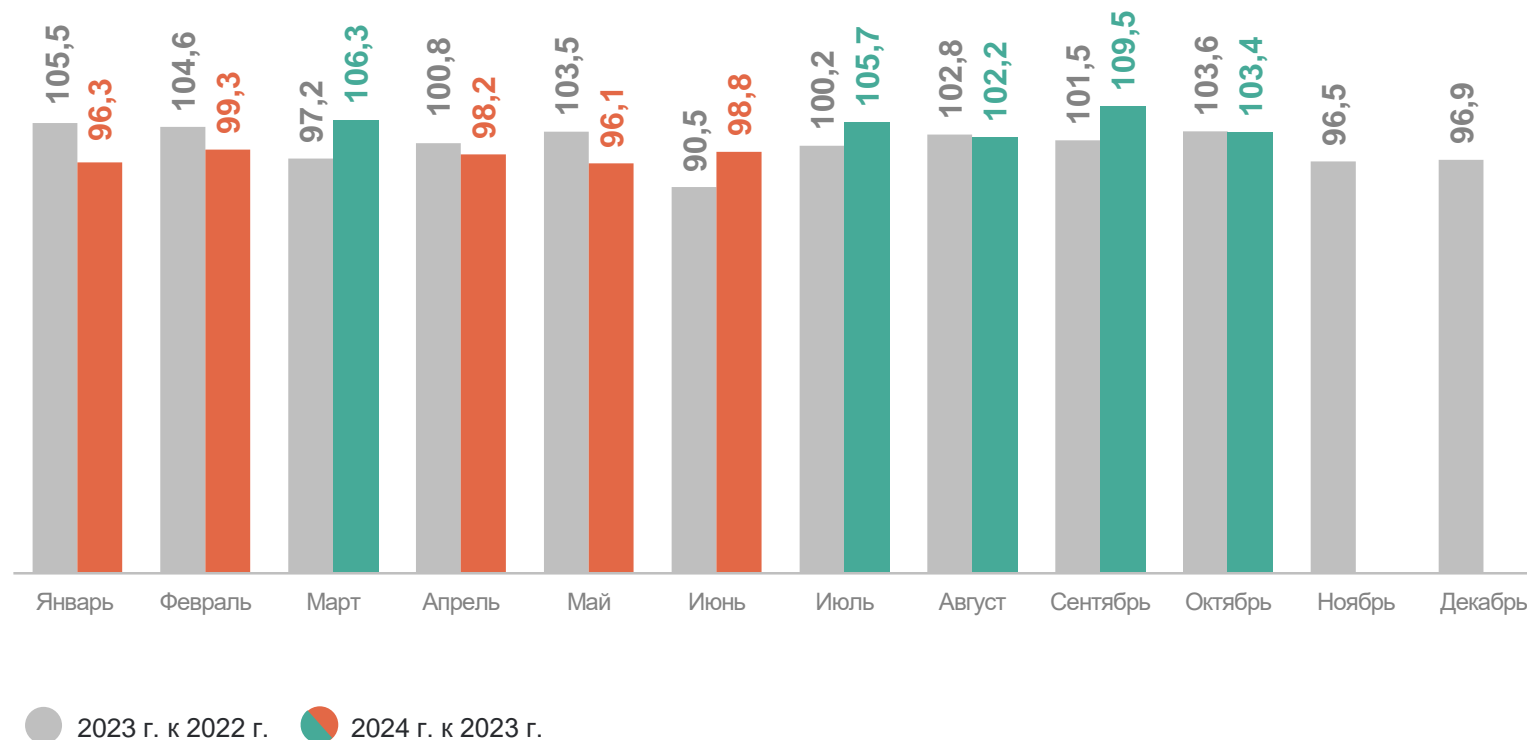
Поголовье коров, на конец месяца



Надой молока на 1 корову



Надой молока на 1 корову,
в процентах к соответствующему месяцу предыдущего года



4

Реализация сельскохозяйственной
продукции

РЕАЛИЗАЦИЯ СЕЛЬСКОХОЗЯЙСТВЕННОЙ ПРОДУКЦИИ В СЕЛЬСКОХОЗЯЙСТВЕННЫХ ОРГАНИЗАЦИЯХ

январь – октябрь 2024 г.

КАМЧАТСТАТ

Крупный рогатый скот



293,6 тонны

Свиньи



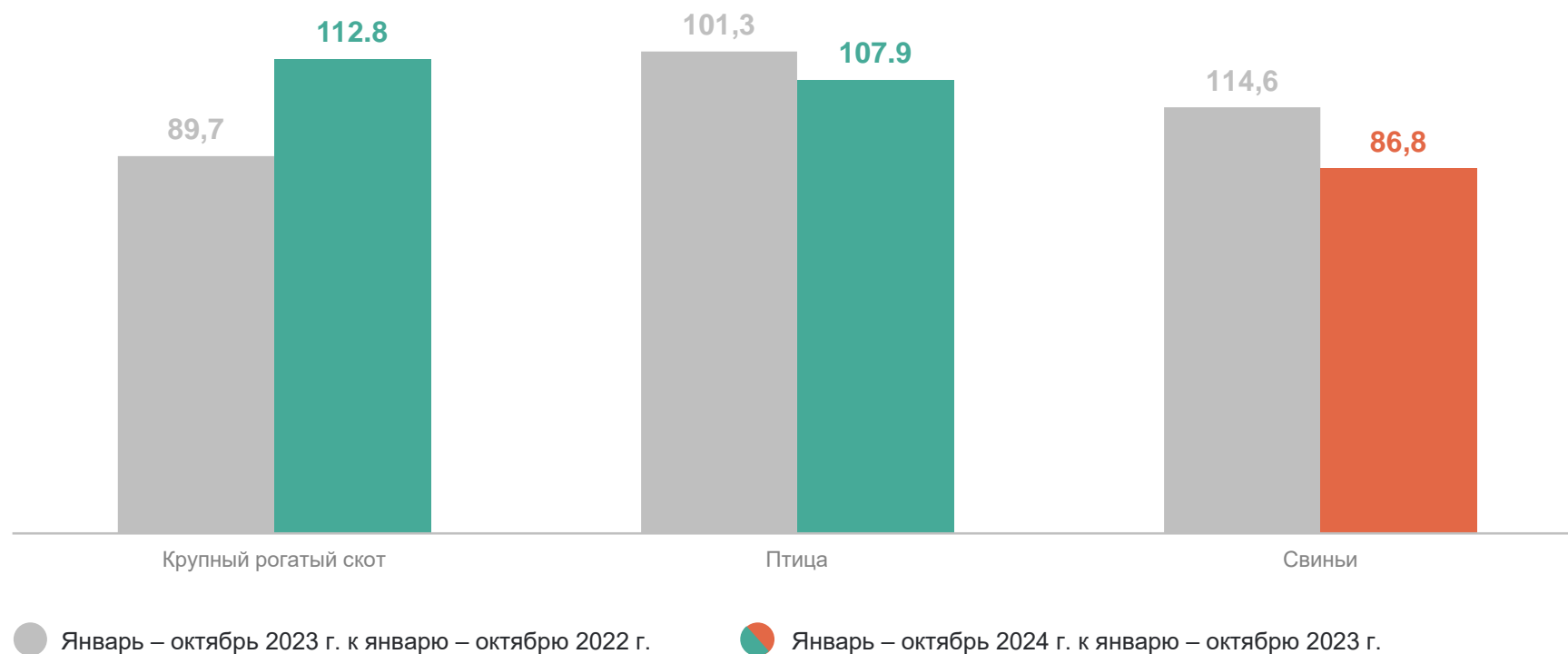
4 157,8 тонны

Птица



1 246,2 тонны

в процентах к соответствующему периоду предыдущего года



Январь – октябрь 2023 г. к январю – октябрю 2022 г.



Январь – октябрь 2024 г. к январю – октябрю 2023 г.